

## NAHRÁVANIE ZÁVEREČNÝCH PRÁC A PRAKTICKÝCH PRÍLOH ZÁVEREČNÝCH PRÁC DO ONLINE ARCHÍVU FMK

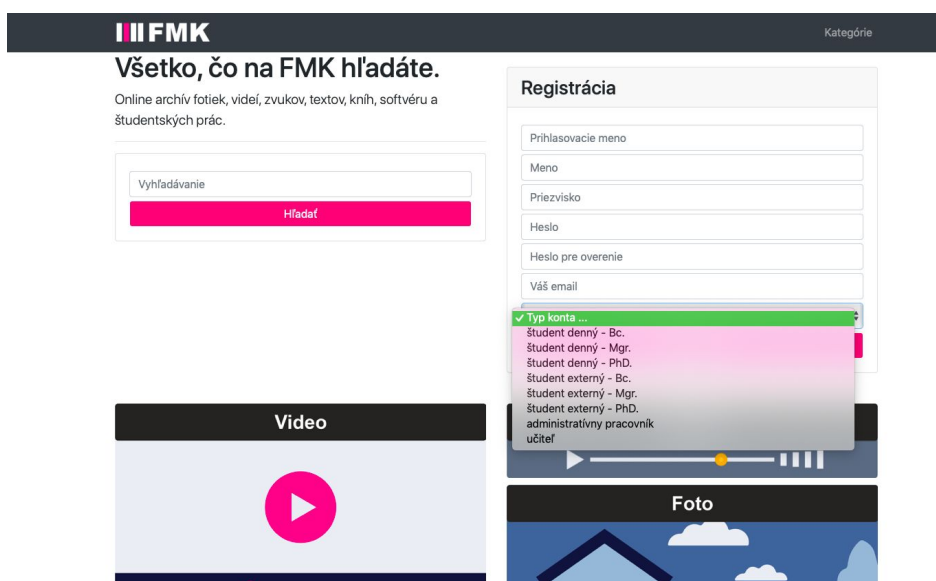
Študenti nahrávajú svoje záverečné práce (word alebo pdf) do online archívu FMK. Archív nájdete na webovom sídle: fmk.sk/archiv. Každý študent, ktorý archív ešte nevyužíva sa musí najprv zaregistrovať. Po registrácii vám príde potvrdzujúci mail. Potom sa opätovne prihláste do archívu.

**Nahrajte vašu záverečnú prácu do časti dokumenty.** Na úvodnej obrazovke v časti „PRIDAŤ NOVÝ“ vyberte možnosť „DOKUMENTY“ a kliknite na tlačidlo „POKRAČOVAŤ“. Najprv definujte súbor, z ľavej možnosti vyberte: „ZÁVEREČNÁ PRÁCA“ a v pravej typ (bakalárska, diplomová, dizertačná). Potom kliknite vľavo na 3 bodky a vyberte súbor z počítača. Detailne vypíšte názov práce, autora, a dátum kedy prácu nahrávate. V rámci kľúčových slov, využite kľúčové slová, ktoré máte napísané v rámci vášho abstraktu. Na záver stlačte tlačidlo „PRIDAŤ“. Ak sa chcete uistiť, že ste prácu nahrali, v rámci menu - „MOJE PRÍSPEVKY“ vyhľadajte v dokumentoch nahranú záverečnú prácu a kliknite na jej názov. Mal by sa vám zobrazíť detail práce. Ak ide stiahnuť príloha, je všetko OK.

**Ak máte charakter práce teoreticko-aplikačný, je potrebné do archívu nahráť aj je aplikačnú časť.** Postupujte podobne ako pri prvom kroku. Na úvodnej stránke (dostanete sa na ňu kliknutím na logo FMK) v sekcii „PRIDAŤ NOVÝ“ vyberiete príslušnú kategóriu podľa povahy vašej aplikačnej práce (video, audio, softvér, dokumenty). V rámci nej bližšie špecifikujte váš praktický výtvar v ľavom stĺpci a v pravom vyberte, či ide o *BAKALÁRSKU* alebo *DIPLOMOVÚ* prácu. Nahrajte vašu aplikačnú prácu. Vyplňte všetky polia, názov vášho nahrávaného súboru, by mal byť totožný, ako názov vašej záverečnej práce! Vyučujúceho vyberať nemusíte. Následne všetko potvrdte a nahrajte tlačidlom „PRIDAŤ“. Nakoniec si v sekcii „MOJE PRÍSPEVKY“, alebo vo vyhľadávaní skontrolujte, či ste nahrali súbor v rámci vybranej kategórie a či je funkčný (video sa dá prehrať, audio ide vypočúť a pod.). V prípade problémov kontaktujte správcu archívu. Kontakt na neho nájdete v päte archívu.

### OBRÁZKOVÝ NÁVOD

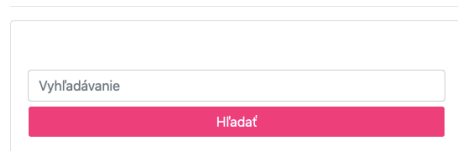
Registrujte sa, vyplňte všetky polia. Vyberte, či ste na Bc. alebo Mgr. stupni štúdia, denní alebo externí.



Po vytvorení konta vám príde email. Znova sa prihláste. Vyberiete kategóriu (ak nahrávate len text tak - dokumenty, ak aj aplikačnú časť – video, audio, softvér, dokumenty), podľa vašej aplikačnej práce, čo chcete pridať. V dvoch stĺpcoch presnejšie zadefinujete váš pridávaný súbor v ľavej časti a v pravej vyberte o aký typ práce ide.

## Všetko, čo na FMK hľadáte.

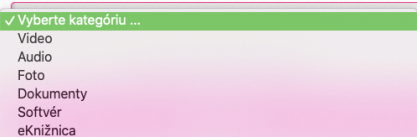
Hľadajte medzi príspevkami, alebo pridajte vlastnú prácu.



Vyhľadávanie

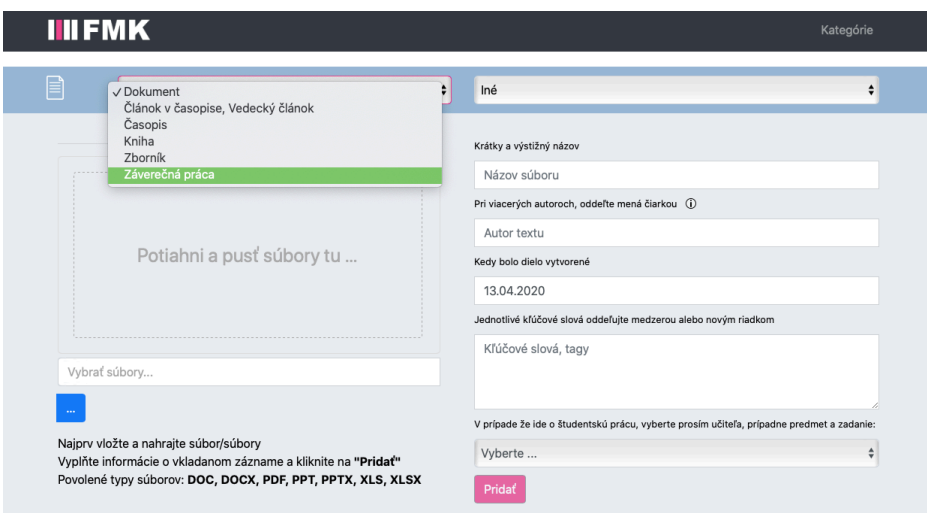

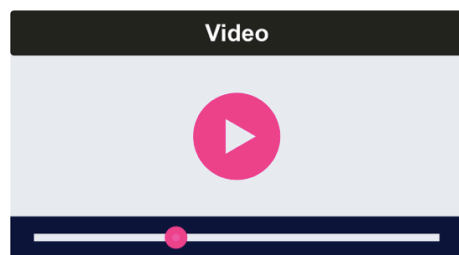
Hľadať

### Pridať nový



✓ Vyberte kategóriu ...

- Video
- Audio
- Foto
- Dokumenty
- Softvér
- eKnížnica



**FMK** Kategória

✓ Dokument  
Článok v časopise, Vedecký článok  
Časopis  
Kniha  
Zborník  
Záverečná práca

Potiahni a pušť súbory tu ...

Vybrať súbory...

Najprv vložte a nahrajte súbor/súbory  
Vyplňte informácie o vkladanom zázname a kliknite na "Pridať"  
Povolené typy súborov: DOC, DOCX, PDF, PPT, PPTX, XLS, XLSX

Iné

Krátky a výstižný názov  
Názov súboru

Pri viacerých autoroch, oddeľte mená čiarkou

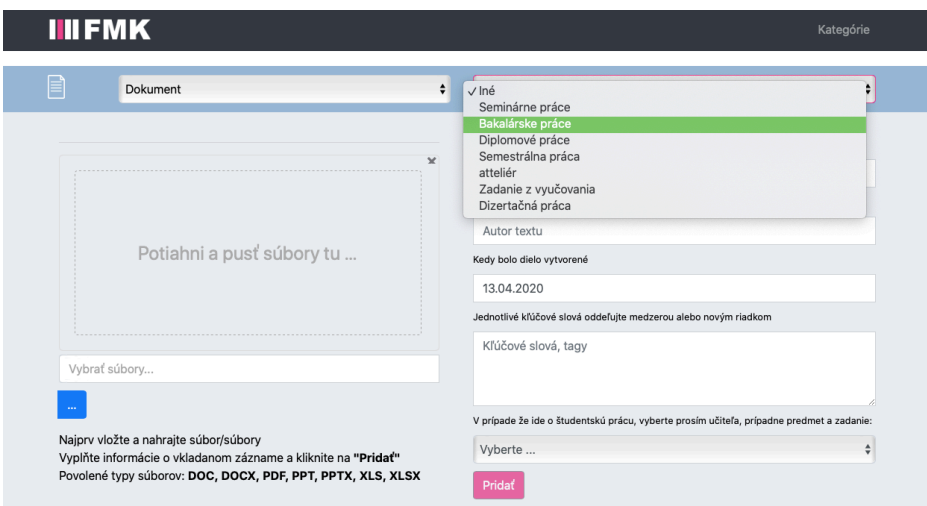
Autor textu

Kedy bolo dielo vytvorené  
13.04.2020

Jednotlivé kľúčové slová oddeľujte medzerou alebo novým riadkom  
Kľúčové slová, tagy

V prípade že ide o študentskú prácu, vyberte prosím učiteľa, prípadne predmet a zadanie:  
Vyberte ...

Pridať



**FMK** Kategória

Dokument

✓ Iné  
Seminárne práce  
Bakalárske práce  
Diplomové práce  
Semestrálna práca  
atteliér  
Zadanie z vyučovania  
Dizertačná práca

Potiahni a pušť súbory tu ...

Vybrať súbory...

Najprv vložte a nahrajte súbor/súbory  
Vyplňte informácie o vkladanom zázname a kliknite na "Pridať"  
Povolené typy súborov: DOC, DOCX, PDF, PPT, PPTX, XLS, XLSX

Iné

Autor textu

Kedy bolo dielo vytvorené  
13.04.2020

Jednotlivé kľúčové slová oddeľujte medzerou alebo novým riadkom  
Kľúčové slová, tagy

V prípade že ide o študentskú prácu, vyberte prosím učiteľa, prípadne predmet a zadanie:  
Vyberte ...

Pridať

## Všetko, čo na FMK hľadáte.

Hľadajte medzi príspevkami, alebo pridajte vlastnú prácu.

Vyhľadávanie


Hľadať

### Pridať nový

Video

Kliknutím na pokračovať súhlasíte s podmienkami pridávania príspevkov.

Pokračovať

 Surové zábery  
Reportáž  
Relácia  
Film  
Dokument  
Animácia  
Krátky film  
Priamy prenos

Bakalárska práca

Krátky a výstižný názov

Názov súboru

Pri viacerých autoroch, oddelte mená čiarkou

Autor videa

Kedy bolo dielo vytvorené

24.05.2019

Jednotlivé kľúčové slová oddelujte medzerou alebo novým riadkom

Kľúčové slová, tagy

Potiahni a pušť súbory tu ...

Vybrať súbory...

## Všetko, čo na FMK hľadáte.

Hľadajte medzi príspevkami, alebo pridajte vlastnú prácu.

Vyhľadávanie


Hľadať

### Pridať nový

Video

Kliknutím na pokračovať súhlasíte s podmienkami pridávania príspevkov.

Pokračovať

 Surové zábery

Bakalárska práca  
Diplomová práca  
SVOAUK  
FMK TV  
Kabinet  
Zadanie z vyučovania  
Iné

Autor videa

Kedy bolo dielo vytvorené

24.05.2019

Jednotlivé kľúčové slová oddelujte medzerou alebo novým riadkom

Kľúčové slová, tagy

Potiahni a pušť súbory tu ...

Vybrať súbory...

Vyplňte všetky polia ako: názov – názov vášho nahrávaného súboru, by mal byť totožný, ako názov vašej záverečnej práce, autor – vaše meno, dátum uveďte deň, kedy nahrávate toto dielo do archívu a zdefinujte kľúčové slová podľa vašej záverečnej práce tak aby vystihovali váš pridávaný súbor. Vyučujúceho vyberať nemusíte! Na záver kliknite na tlačidlo „PRIDAŤ“.

Nakoniec si v menu, v sekcii MOJE PRÍSPEVKY, alebo vo vyhľadávaní skontrolujte, či ste nahrali súbor v rámci vybranej kategórie.