

1. NAJLEPŠÍ NÁPAD NA FMK

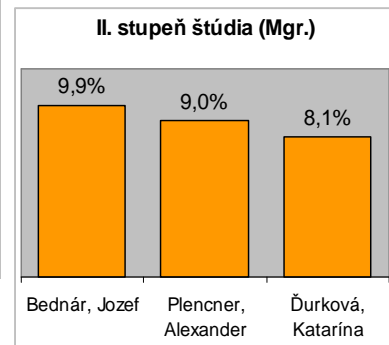
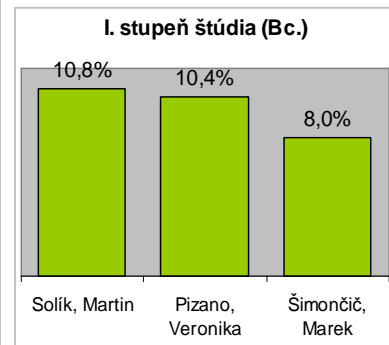
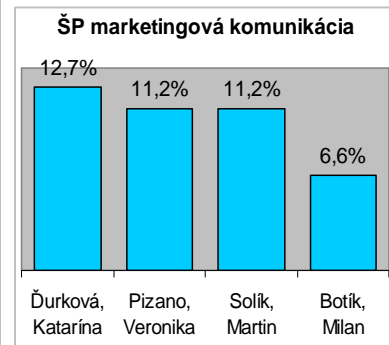
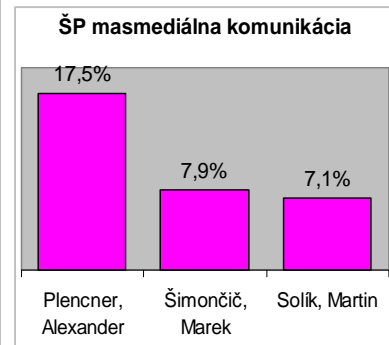
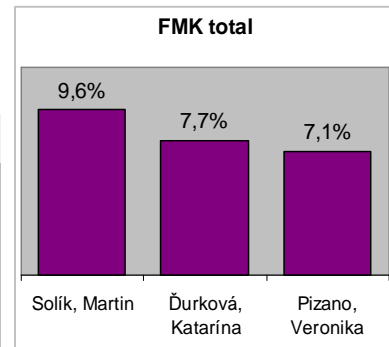
Miesto	Nápad	Počet hlasov	
1.	koordinátori štúdia	135	15,3%
2.	zmena cestovného poriadku autobusu MHD č. 4 (Skladová) v prospech študentov FMK	128	14,5%
3.	sekcia Ponuka práce a praxe na internetovej stránke fmk.ucm.sk	117	13,3%
3.	kabinety FMK	117	13,3%
4.	rádio aetter	105	11,9%
5.	schránky pedagógov na Skladovej	53	6,0%
6.	Centrum mediálnej gramotnosti (IMEC)	43	4,9%
7.	súťaž „prvé masmediálne tričko“	35	4,0%
8.	kalendár podujatí na internetovej stránke fmk.ucm.sk	32	3,6%
8.	súťaž „FMK wallpaper“	32	3,6%
9.	rozšírenie úradných hodín sekretariátu a knižnice na Skladovej aj počas sobôt	30	3,4%
10.	táto anketa	23	2,6%
11.	sekcia často kladených otázok (FAQ) na internetovej stránke fmk.ucm.sk	16	1,8%
12.	pravidelné súťaže pri príležitosti + 100 fanúšikov stránky FMK UCM v Trnave na facebooku	14	1,6%

2. NAJLEPŠIE PODUJATIE NA FMK

Miesto	Názov podujatia	Počet hlasov	
1.	Showshowichka	151	15,5%
2.	Majáles	92	9,5%
3.	Frejm – festival študentskej tvorby	87	9,0%
4.	Beánie FMK	65	6,7%
5.	UniCamp	61	6,3%
6.	Senator's Party	60	6,2%
7.	Študentská kvapka krvi	59	6,1%
8.	Konferencia Megatrendy a médiá	47	4,8%
9.	atteliér eventy	40	4,1%
10.	Senator's Cup	39	4,0%
11.	Konferencia Nové trendy v marketingu	37	3,8%
12.	Týždeň vedy a techniky	35	3,6%
13.	Insomnia – premietanie filmov	34	3,5%
14.	1. študentský ples „Benátska noc“	26	2,7%
14.	Deň otvorených dverí FMK	26	2,7%
15.	Univerzitné hry UCM (IFFI Summer Games)	25	2,6%
16.	A_na_Nás – večer talentov FMK	21	2,2%
17.	Ples FMK	11	1,1%
17.	Študentská vedecká odborná a umelecká konferencia	11	1,1%
18.	Medziuniverzitná študentská vedecká odborná konferencia	10	1,0%
18.	Výstava ONAON	10	1,0%
19.	Flashback súťaž	8	0,8%
19.	Futbalový turnaj študentov UCM	8	0,8%
20.	Premiéra študentského filmu Kniha hriechov	7	0,7%
21.	Výstava Móda ako stanovisko	2	0,2%
21.	Výstava Vianočný príbeh/vizualizácia básní	2	0,2%

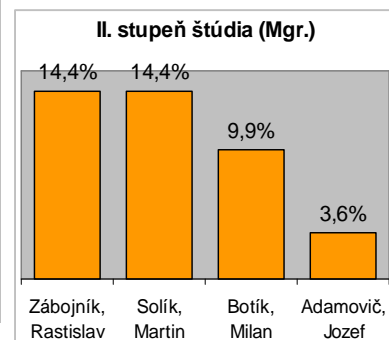
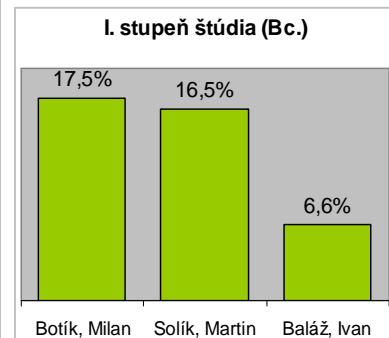
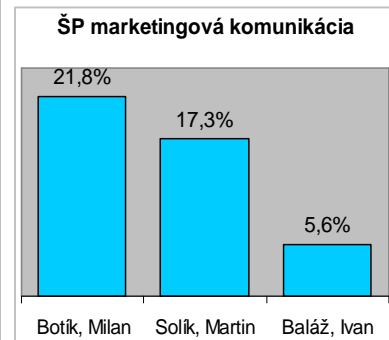
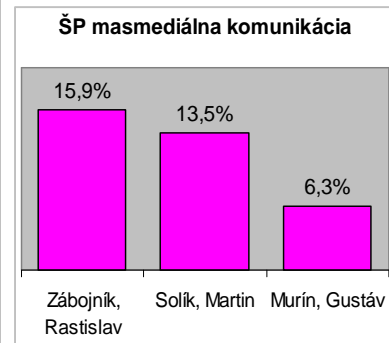
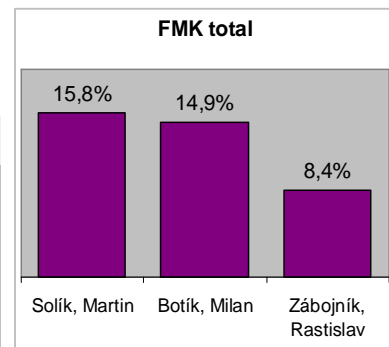
3. NAJOBLÚBENEJŠÍ VYUČUJÚCI

Miesto	Meno	Počet hlasov	Vyjadrenie v %
1.	Solík, Martin	31	9,6 %
2.	Ďurková, Katarína	25	7,7 %
3.	Pizano, Veronika	23	7,1 %
4.	Plencner, Alexander	22	6,8 %
5.	Šimončič, Marek	19	5,9 %
6.	Botík, Milan	14	4,3 %
7.	Bednár, Jozef	11	3,4 %
8.	Bednárík, Jaroslav; Zábojník, Rastislav	9	2,8 %
9.	Habiňák, Andrej; Vojtek, Juraj	8	2,5 %
10.	Bugošová, Andrea; Višňovský, Ján	7	2,2 %
11.	Adamovič, Jozef; Kollárová, Daniela	6	1,9 %
18.	Farkaš, Tomáš; Gálik, Slavomír; Jenča, Imrich; Krejča, Henrich	5	1,5 %
19.	Blahút, Dušan; Bobovnický, Artur; Chudoba, Štefan; Lalahová, Juliána; Rajčák, Milan; Tóth, Miroslav	4	1,2 %
20.	Alchusová, Zuzana; Borsiková, Bernardína; Henčeková, Eva; Kasaj, Ivan; Matúš, Jozef; Mešťánková, Mária; Moravčíková, Mária	3	0,9 %
21.	Baláz, Ivan; Baluchová, Božena; Bystřický, Jiří; Čábyová, Ľudmila; Hrabačková, Veronika; Jedlička, Martin; Jelčová, Lucia; Klementis, Martin; Mistrík, Miloš; Murín, Gustáv; Pavlovič, Roman; Slobodová, Beáta; Ungerová, Magdaléna; Volko, Ladislav; Zvalová, Janka	2	0,6 %
22.	Beňuch, Martin; Darmo, Jozef; Fašiang, Tomáš; Hučko, Tomáš; Huszár, Tibor; Chovanec, Jaroslav; Kráľovičová, Denisa; Magál, Slavomír; Masaryková, Zuzana; Matúšová, Jana; Petranová, Dana; Rónai, Peter; Rybanský, Rudolf; Ščasnovičová, Ivana; Zelenská, Zlata	1	0,3 %
23.	Brendza, Boris; Burčík, Vladimír; Černá, Jana; Domová, Jana; Dudáš, Ivan; Dudinská, Elvíra; Ďurišová, Dominika; Dzurová, Mária; Fillo, Anton; Hledíková, Ina; Hrušková, Eva; Illés, Jozef; Jankú, Jaroslav; Jánošová, Denisa; Jurik, Mário; Jurišová, Vladimíra; Kabát, Michal; Kollár, Jozef; Koltaiová, Andrea; Kopicová, Gabriela; Kováčová, Júlia; Kovalčík, Juraj; Krištofová, Soňa; Kuczmánová, Petra; Kudláč, Martin; Kusá, Alena; Lehoczka, Viera; Lehoťáková, Eva; Lieskovská, Vanda; Lukáč, Michal; Luszczyk, Malgorzata; Málíková, Iveta; Migalová, Baschierová, Diana; Minárik, Ján; Minárik, Marián; Mojžiš, Peter; Mruškovičová, Ina; Murár, Peter; Nováková, Renata; Pásto, Marián; Poláková, Eva; Pravdová, Hana; Prohászková, Viktória; Roháč, Tomáš; Rónaiová, Veronika; Rozenberg, Slavomír; Sedlák, Jozef; Schlosserová, Ingrid; Sloboda, Martin; Spirová, Marina; Stejskalová, Petra; Štropko, Martin; Šalgovičová, Jarmila; Šamková, Jana; Škrivánková, Lucia; Škrovánek, Jozef; Turzonovová, Božidara; Valentovičová, Dagmar; Vépyová, Zuzana; Vicenová, Eva; Vokoun, Lukáš; Vrabec, Norbert; Zárubová, Helena; Zaušková, Anna; Zavorský, Ján; Žažová, Katarína; Žjak, Jana	0	0,0 %



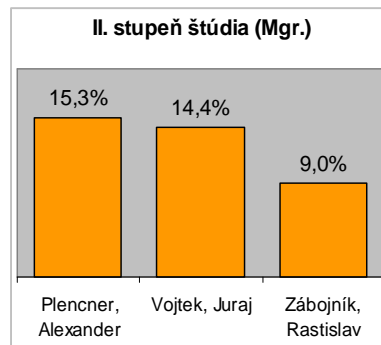
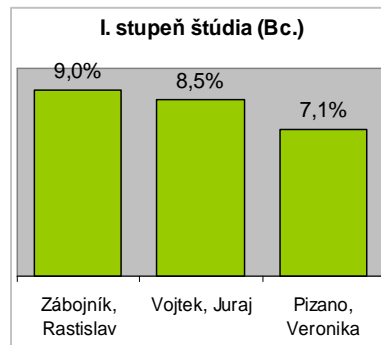
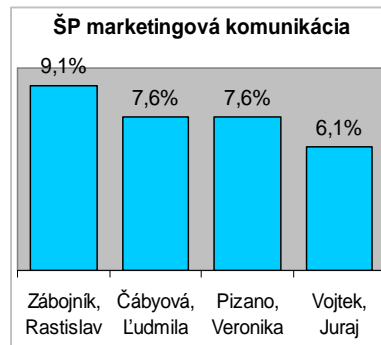
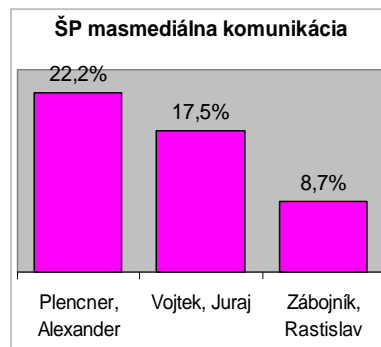
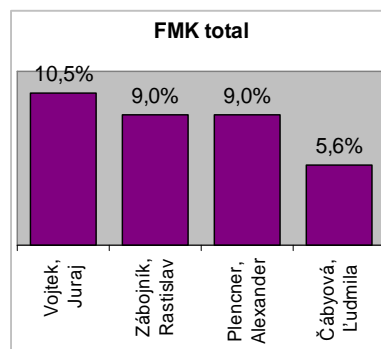
4. NAJVŤIPNEJŠÍ VYUČUJÚCI

Miesto	Meno	Počet hlasov	Vyjadrenie v %
1.	Solík, Martin	51	15,8 %
2.	Botík, Milan	48	14,9 %
3.	Zábojník, Rastislav	27	8,4 %
4.	Baláž, Ivan	14	4,3 %
5.	Matúš, Jozef	12	3,7 %
6.	Velický, Peter	10	3,1 %
7.	Adamovič, Jozef; Stropko, Martin	9	2,8 %
8.	Habiňák, Andrej; Chovanec, Jaroslav; Murín, Gustáv	8	2,5 %
9.	Dudáš, Ivan; Šimončíč, Marek	7	2,2 %
10.	Farkaš, Tomáš; Murár, Peter	6	1,9 %
11.	Darmo, Jozef; Rónai, Peter	5	1,5 %
12.	Bugošová, Andrea; Gálik, Slavomír; Jankú, Jaroslav; Jenča, Imrich; Rybanský, Rudolf; Škrovánek, Jozef; Vojtek, Juraj	4	1,2 %
13.	Bednárík, Jaroslav; Blahút, Dušan; Kollárová, Daniela; Kusá, Alena; Vépyová, Zuzana; Volko, Ladislav; Zelenská, Zlata	3	0,9 %
14.	Borsíková, Bernardína; Jurišová, Vladimíra; Kasaj, Ivan; Krejča, Henrich; Magál, Slavomír; Minárik, Ján; Minárik, Marián; Plencner, Alexander; Svoboda, Ján; Tóth, Miroslav; Zavorský, Ján	2	0,6 %
15.	Alchusová, Zuzana; Huszár, Tibor; Illéš, Jozef; Jelčová, Lucia; Lалуňová, Juliána; Nováková, Renata; Poláková, Eva; Pravdová, Hana; Roháč, Tomáš; Sedlák, Jozef; Slobodová, Beáta; Šalgovičová, Jarmila	1	0,3 %
16.	Baluchová, Božena; Bednár, Jozef; Beňuch, Martin; Bobovnický, Artur; Brendza, Boris; Burčík, Vladimír; Bystřický, Jiří; Čábyová, Ľudmila; Černá, Jana; Domová, Jana; Dudinská, Elvíra; Ďurišová, Dominika; Ďurková, Katarína; Dzurová, Mária; Fašiang, Tomáš; Fillo, Anton; Henčeková, Eva; Hledíková, Ina; Hrabačková, Veronika; Hrušková, Eva; Hučko, Tomáš; Chudoba, Štefan; Jánošová, Denisa; Jedlička, Martin; Jurik, Mário; Kabát, Michal; Klementis, Martin; Kollár, Jozef; Koltaiová, Andrea; Kopicová, Gabriela; Kováčová, Júlia; Kovalčík, Juraj; Kráľovičová, Denisa; Krištofová, Soňa; Kuczmánová, Petra; Kudláč, Martin; Lehoczka, Viera; Lehoťáková, Eva; Lieskovská, Vanda; Lukáč, Michal; Luszczak, Malgorzata; Málíková, Iveta; Masaryková, Zuzana; Matúšová, Jana; Mešťánková, Mária; Migaľová Baschierová, Diana; Mistrík, Miloš; Mojžiš, Peter; Moravčíková, Mária; Mruškovičová, Ina; Pásto, Marián; Pavlovič, Roman; Petranová, Dana; Pizano, Veronika; Prohášková, Viktória; Rajčák, Milan; Rónaiová, Veronika; Rozenberg, Slavomír; Schlosseerová, Ingrid; Sloboda, Martin; Spirová, Marína; Stejskalová, Petra; Šamková, Jana; Ščasnovičová, Ivana; Škrivánková, Lucia; Turzonovová, Božidara; Ungerová, Magdaléna; Valentovičová, Dagmar; Vicenová, Eva; Višňovský, Ján; Vokoun, Lukáš; Vrabec, Norbert; Zárubová, Helena; Zaušková, Anna; Zvalová, Janka; Žažová, Katarína; Žjak, Jana	0	0,0 %



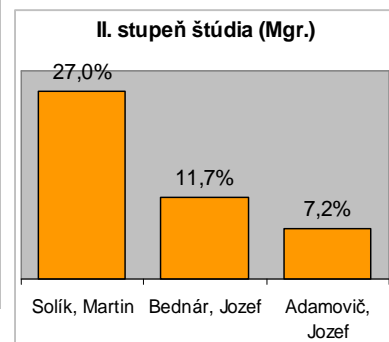
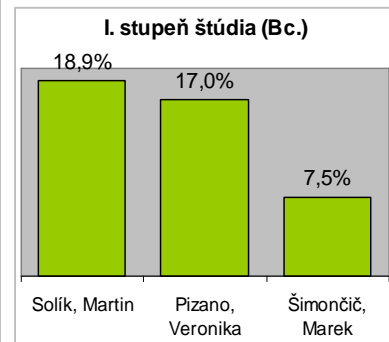
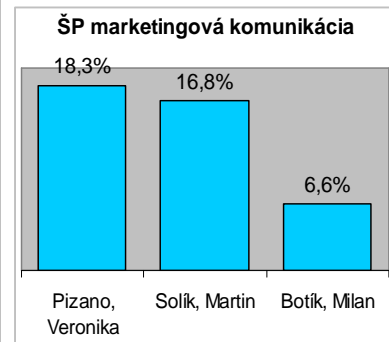
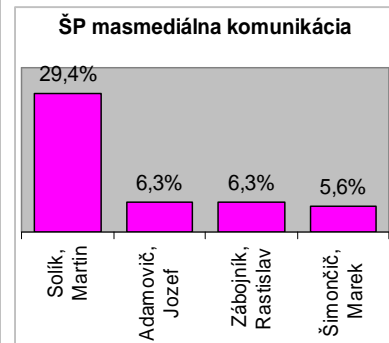
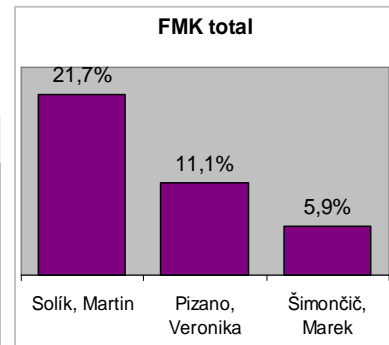
5. VYUČUJÚCI S NAJPOCTIVEJŠÍM PRÍSTUPOM

Miesto	Meno	Počet hlasov	Vyjadrenie v %
1.	Vojtek, Juraj	34	10,5 %
2.	Plencner, Alexander; Zábojník, Rastislav	29	9,0 %
3.	Čábyová, Ľudmila	18	5,6 %
4.	Pizano, Veronika	15	4,6 %
5.	Adamovič, Jozef	13	4,0 %
6.	Černá, Jana; Chovanec, Jaroslav	10	3,1 %
7.	Botík, Milan	8	2,5 %
8.	Ďurková, Katarína; Zaušková, Anna; Zelenská, Zlata	7	2,2 %
9.	Bednár, Jozef; Kollárová, Daniela; Nováková, Renata; Pravdová, Hana; Solík, Martin; Višňovský, Ján	6	1,9 %
10.	Bednárík, Jaroslav; Gálik, Slavomír; Koltaiová, Andrea	5	1,5 %
11.	Bobovnický, Artur; Borsíková, Bernardína; Henčeková, Eva; Jelčová, Lucia; Kusá, Alena; Lалуňová, Juliána; Matúš, Jozef; Poláková, Eva; Vicenová, Eva	4	1,2 %
12.	Dzurová, Mária; Chudoba, Štefan; Šimončíč, Marek; Valentovičová, Dagmar	3	0,9 %
13.	Darmo, Jozef; Habiňák, Andrej; Jánošová, Denisa; Jenča, Imrich; Moravčíková, Mária; Murár, Peter; Petranová, Dana; Rybanský, Rudolf; Slobodová, Beáta; Vrabec, Norbert	2	0,6 %
14.	Blahút, Dušan; Ďurišová, Dominika; Huszár, Tibor; Jurišová, Vladimíra; Klementis, Martin; Kráľovičová, Denisa; Krištofová, Soňa; Kuczmánová, Petra; Magál, Slavomír; Masaryková, Zuzana; Mešťánková, Mária; Minárik, Marián; Ungerová, Magdaléna; Velický, Peter; Volko, Ladislav; Zárubová, Helena; Žažová, Katarína	1	0,3 %
15.	Alchusová, Zuzana; Baláž, Ivan; Baluchová, Božena; Beňuch, Martin; Brendza, Boris; Bugošová, Andrea; Burčík, Vladimír; Bystřický, Jiří; Domová, Jana; Dudáš, Ivan; Dudinská, Elvíra; Farkaš, Tomáš; Fašiang, Tomáš; Fillo, Anton; Hledíková, Ina; Hrabačková, Veronika; Hrušková, Eva; Hučko, Tomáš; Illéš, Jozef; Jankú, Jaroslav; Jedlička, Martin; Jurik, Mário; Kabát, Michal; Kasaj, Ivan; Kollár, Jozef; Kopicová, Gabriela; Kováčová, Júlia; Kovalčík, Juraj; Krejča, Henrich; Kudláč, Martin; Lehoczká, Viera; Lehoťáková, Eva; Lieskovská, Vanda; Lukáč, Michal; Luszczyk, Malgorzata; Málíková, Iveta; Matúšová, Jana; Mígalová Baschierová, Diana; Minárik, Ján; Mistrík, Miloš; Mojžiš, Peter; Mruškovičová, Ina; Murín, Gustáv; Pásto, Marián; Pavlovič, Roman; Prohászková, Viktória; Rajčák, Milan; Roháč, Tomáš; Rónai, Peter; Rónaiová, Veronika; Rozenberg, Slavomír; Sedlák, Jozef; Schlosserová, Ingrid; Sloboda, Martin; Spirová, Marina; Stejskalová, Petra; Stropko, Martin; Svoboda, Ján; Šalgovičová, Jarmila; Šamková, Jana; Ščasnovičová, Ivana; Škrivánková, Lucia; Škrovánek, Jozef; Tóth, Miroslav; Turzonovová, Božidara; Vépyová, Zuzana; Vokoun, Lukáš; Zavarský, Ján; Zvalová, Janka; Žjak, Jana	0	0,0 %



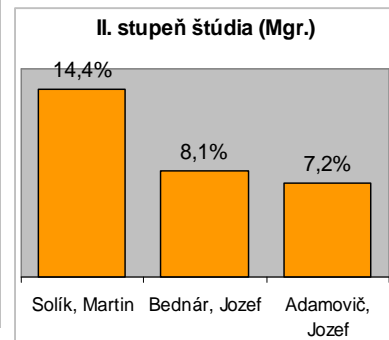
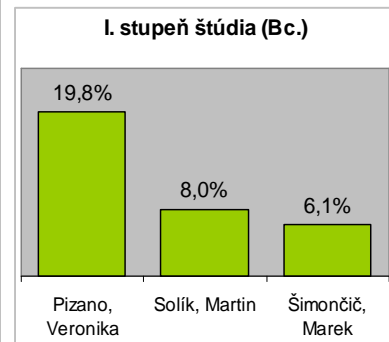
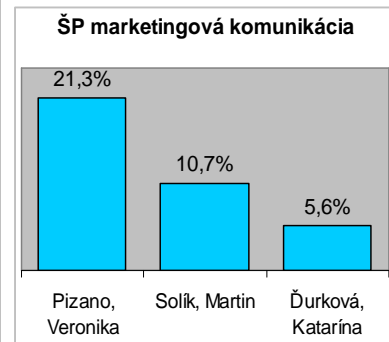
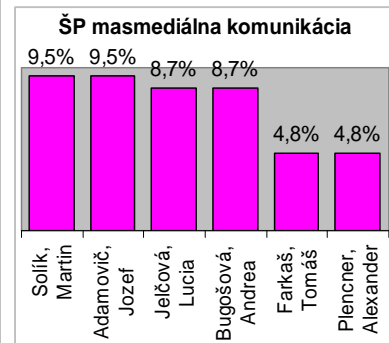
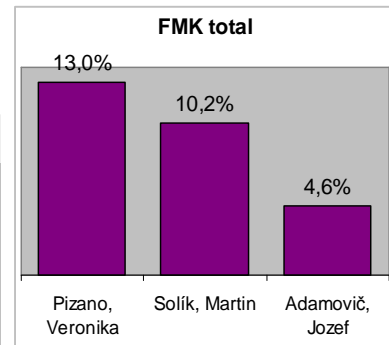
6. NAJKOMUNIKATÍVNEJŠÍ VYUČUJÚCI

Miesto	Meno	Počet hlasov	Vyjadrenie v %
1.	Solík, Martin	70	21,7 %
2.	Pizano, Veronika	36	11,1 %
3.	Šimončíč, Marek	19	5,9 %
4.	Adamovič, Jozef	14	4,3 %
5.	Bednár, Jozef; Botík, Milan; Zábojník, Rastislav	13	4,0 %
6.	Čábyová, Ľudmila	12	3,7 %
7.	Ďurková, Katarína; Habiňák, Andrej	8	2,5 %
8.	Laluhová, Juliána	7	2,2 %
9.	Bugošová, Andrea; Koltaiová, Andrea	6	1,9 %
10.	Kollárová, Daniela; Murín, Gustáv; Plencner, Alexander	5	1,5 %
11.	Alchusová, Zuzana; Baláž, Ivan; Dudáš, Ivan; Henčeková, Eva; Kasaj, Ivan; Kráľovičová, Denisa; Krejča, Henrich; Magál, Slavomír; Matúš, Jozef; Višňovský, Ján	3	0,9 %
12.	Bednárík, Jaroslav; Ďurišová, Dominika; Farkaš, Tomáš; Hučko, Tomáš; Chovanec, Jaroslav; Jelčová, Lucia; Jenča, Imrich; Jurišová, Vladimíra; Klementis, Martin; Slobodová, Beáta; Valentovičová, Dagmar; Vicenová, Eva; Zvalová, Janka	2	0,6 %
13.	Černá, Jana; Darmo, Jozef; Fašiang, Tomáš; Chudoba, Štefan; Jankú, Jaroslav; Kabát, Michal; Kováčová, Júlia; Krištofová, Soňa; Kusá, Alena; Lehoťáková, Eva; Masaryková, Zuzana; Mešťánková, Mária; Minárik, Marián; Mruškovičová, Ina; Murár, Peter; Pavlovič, Roman; Petranová, Dana; Pravdová, Hana; Rajčák, Milan; Sedlák, Jozef; Stropko, Martin; Svoboda, Ján; Tóth, Miroslav; Velický, Peter; Věpyová, Zuzana; Volko, Ladislav; Vrabec, Norbert	1	0,3 %
14.	Baluchová, Božena; Beňuch, Martin; Blahút, Dušan; Bobovnický, Artur; Borsíková, Bernardína; Brendza, Boris; Burčík, Vladimír; Bystřický, Jiří; Domová, Jana; Dudinská, Elvíra; Dzurová, Mária; Fillo, Anton; Gálik, Slavomír; Hledíková, Ina; Hrabačková, Veronika; Hrušková, Eva; Huszár, Tibor; Illéš, Jozef; Jánošová, Denisa; Jedlička, Martin; Jurík, Mário; Kollár, Jozef; Kopicová, Gabriela; Kovalčík, Juraj; Kuczmannová, Petra; Kudláč, Martin; Lehoczka, Viera; Lieskovská, Vanda; Lukáč, Michal; Luszczak, Malgorzata; Málíková, Iveta; Matúšová, Jana; Migaľová Baschierová, Diana; Minárik, Ján; Mistrík, Miloš; Mojžiš, Peter; Moravčíková, Mária; Nováková, Renata; Pásto, Marián; Poláková, Eva; Prohászková, Viktóra; Roháč, Tomáš; Rónai, Peter; Rónaiová, Veronika; Rozenberg, Slavomír; Rybanský, Rudolf; Schlosserová, Ingrid; Sloboda, Martin; Spirová, Marina; Štejskalová, Petra; Šalgovičová, Jarmila; Šamková, Jana; Ščasnovičová, Ivana; Škrivánková, Lucia; Škrovánek, Jozef; Turzonovová, Božidara; Ungerová, Magdaléna; Vojtek, Juraj; Vokoun, Lukáš; Zárubová, Helena; Zaušková, Anna; Zavorský, Ján; Zelenská, Zlata; Žažová, Katarína; Žjak, Jana	0	0,0 %



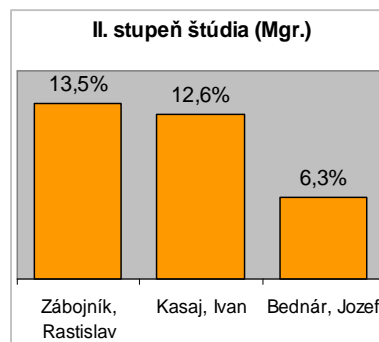
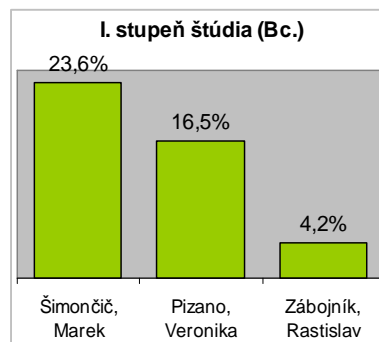
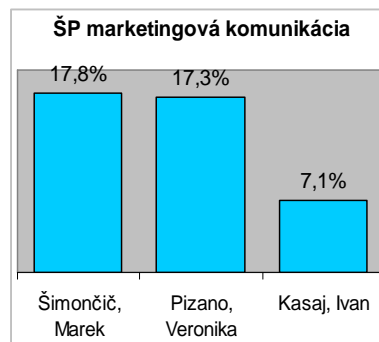
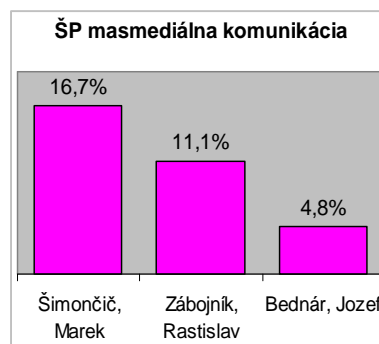
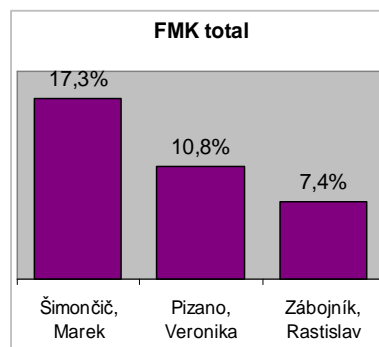
7. NAJOCHOTNEJŠÍ VYUČUJÚCI

Miesto	Meno	Počet hlasov	Vyjadrenie v %
1.	Pizano, Veronika	42	13,0%
2.	Solík, Martin	33	10,2%
3.	Adamovič, Jozef	15	4,6%
4.	Šimončíč, Marek	14	4,3%
5.	Laluhová, Juliána	13	4,0%
6.	Jelčová, Lucia	12	3,7%
7.	Bugošová, Andrea; Ďurková, Katarína	11	3,4%
8.	Čábyová, Ľudmila	10	3,1%
9.	Bednár, Jozef; Zábojník, Rastislav	9	2,8%
10.	Farkaš, Tomáš; Kollárová, Daniela	8	2,5%
11.	Botík, Milan; Henčeková, Eva; Plencner, Alexander; Vicenová, Eva	6	1,9%
12.	Beňuch, Martin; Blahút, Dušan; Višňovský, Ján	5	1,5%
13.	Bednárík, Jaroslav; Ďurišová, Dominika; Jedlička, Martin; Minárik, Marián; Moravčíková, Mária; Petranová, Dana; Slobodová, Beáta; Vojtek, Juraj	4	1,2%
14.	Habiňák, Andrej; Hučko, Tomáš; Kusá, Alena; Mešťánková, Mária	3	0,9%
15.	Alchusová, Zuzana; Černá, Jana; Gálik, Slavomír; Chudoba, Štefan; Jurišová, Vladimíra; Kabát, Michal; Krejča, Henrich; Murár, Peter; Pavlovič, Roman; Rajčák, Milan; Sedlák, Jozef; Svoboda, Ján	2	0,6%
16.	Bobovnický, Artur; Borsíková, Bernardína; Darmo, Jozef; Fašiang, Tomáš; Jánošová, Denisa; Jenča, Imrich; Jurik, Mário; Klementis, Martin; Lehoťáková, Eva; Magál, Slavomír; Masaryková, Zuzana; Minárik, Ján; Mruškovičová, Ina; Stropko, Martin; Tóth, Miroslav; Ungerová, Magdaléna; Vépyová, Zuzana; Volko, Ladislav; Zaušková, Anna; Zvalová, Janka	1	0,3%
17.	Baláž, Ivan; Baluchová, Božena; Brenda, Boris; Burčík, Vladimír; Bystřický, Jiří; Domová, Jana; Dudáš, Ivan; Dudinská, Elvíra; Dzurová, Mária; Fillo, Anton; Hledíková, Ina; Hrabáčková, Veronika; Hrušková, Eva; Huszár, Tibor; Chovanec, Jaroslav; Illéš, Jozef; Jankú, Jaroslav; Kasaj, Ivan; Kollár, Jozef; Koltaiová, Andrea; Kopicová, Gabriela; Kováčová, Júlia; Kovalčík, Juraj; Kráľovičová, Denisa; Krištofová, Soňa; Kuczmánová, Petra; Kudláč, Martin; Lehoczka, Viera; Lieskovská, Vanda; Lukáč, Michal; Luszczak, Malgorzata; Máliková, Iveta; Matúš, Jozef; Matúšová, Jana; Migaľová Baschierová, Diana; Mistrík, Miloš; Mojžiš, Peter; Murín, Gustáv; Nováková, Renata; Pásto, Marián; Poláková, Eva; Pravdová, Hana; Prohászková, Viktória; Roháč, Tomáš; Rónai, Peter; Rónaiová, Veronika; Rozenberg, Slavomír; Rybanský, Rudolf; Schlosserová, Ingrid; Sloboda, Martin; Spirová, Marína; Stejskalová, Petra; Šalgovičová, Jarmila; Šamková, Jana; Ščasnovičová, Ivana; Škrivánková, Lucia; Škrovánek, Jozef; Turzonovová, Božidara; Valentovičová, Dagmar; Velický, Peter; Vokoun, Lukáš; Vrabec, Norbert; Zárubová, Helena; Zavorský, Ján; Zelenská, Zlata; Žažová, Katarína; Žjak, Jana	0	0,0%



8. NAJKREATÍVNEJŠÍ VYUČUJÚCI

Miesto	Meno	Počet hlasov	Vyjadrenie v %
1.	Šimončič, Marek	56	17,3%
2.	Pizano, Veronika	35	10,8%
3.	Zábojník, Rastislav	24	7,4%
4.	Kasaj, Ivan	14	4,3%
5.	Solík, Martin	13	4,0%
6.	Koltaiová, Andrea	10	3,1%
7.	Đurková, Katarína	8	2,5%
8.	Baláž, Ivan; Bednár, Jozef; Klementis, Martin	7	2,2%
9.	Kabát, Michal; Kollárová, Daniela; Pavlovič, Roman; Petranová, Dana	6	1,9%
10.	Čábyová, Ľudmila; Farkaš, Tomáš; Huszár, Tibor; Velický, Peter	5	1,5%
11.	Adamovič, Jozef; Baluchová, Božena; Jánošová, Denisa; Moravčíková, Mária; Plencner, Alexander; Sedlák, Jozef; Višňovský, Ján	4	1,2%
12.	Blahút, Dušan; Bobovnický, Artur; Jurišová, Vladimíra; Krejča, Henrich; Lалуšová, Juliána; Magál, Slavomír; Masaryková, Zuzana; Stropko, Martin	3	0,9%
13.	Botík, Milan; Bugošová, Andrea; Černá, Jana; Darmo, Jozef; Habiňák, Andrej; Jedlička, Martin; Jenča, Imrich; Kovalčík, Juraj; Murár, Peter; Murín, Gustáv; Poláková, Eva; Tóth, Miroslav; Zvalová, Janka	2	0,6%
14.	Alchusová, Zuzana; Bednárík, Jaroslav; Brendza, Boris; Burčík, Vladimír; Bystřický, Jiří; Dudáš, Ivan; Dudinská, Elvíra; Gálik, Slavomír; Hledíková, Ina; Hrabačková, Veronika; Jurik, Mário; Kopicová, Gabriela; Kováčová, Júlia; Minárik, Marián; Rónai, Peter; Slobodová, Beáta; Turzonovová, Božidara; Zaušková, Anna	1	0,3%
15.	Beňuch, Martin; Borsíková, Bernardína; Domová, Jana; Ďurišová, Dominika; Dzurová, Mária; Fašiang, Tomáš; Fillo, Anton; Henčeková, Eva; Hrušková, Eva; Hučko, Tomáš; Chovanec, Jaroslav; Chudoba, Štefan; Illéš, Jozef; Janků, Jaroslav; Jelčová, Lucia; Kollár, Jozef; Kráľovičová, Denisa; Krištofová, Soňa; Kuczmánová, Petra; Kudláč, Martin; Kusá, Alena; Lehoczká, Viera; Lehoťáková, Eva; Lieskovská, Vanda; Lukáč, Michal; Luszczyk, Malgorzata; Málíková, Iveta; Matúš, Jozef; Matúšová, Jana; Mešťánková, Mária; Migaľová Baschierová, Diana; Minárik, Ján; Mistrík, Miloš; Mojžiš, Peter; Mruškovičová, Ina; Nováková, Renata; Pásto, Marián; Pravdová, Hana; Prohášzková, Viktória; Rajčák, Milan; Roháč, Tomáš; Rónaiová, Veronika; Rozenberg, Slavomír; Rybanský, Rudolf; Schlosserová, Ingrid; Sloboda, Martin; Spirová, Marína; Stejskalová, Petra; Svoboda, Ján; Šalgovičová, Jarmila; Šamková, Jana; Ščasnovičová, Ivana; Škrivánková, Lucia; Škrovánek, Jozef; Ungerová, Magdaléna; Valentovičová, Dagmar; Vépyová, Zuzana; Vicenová, Eva; Vojtek, Juraj; Vokoun, Lukáš; Volko, Ladislav; Vrabec, Norbert; Zárubová, Helena; Zavorský, Ján; Zelenská, Zlata; Žažová, Katarína; Žjak, Jana	0	0,0%



9. NAJLEPŠIA PUBLIKÁCIA FMK ZA R. 2010

Miesto	Názov publikácie	Počet hlasov	
1.	časopis atteliér	209	31,5%
2.	muuza	115	17,3%
3.	Medzi kvapkami dažďa (Bednár, J., 2009)	62	9,3%
4.	časopis Communication Today	61	9,2%
5.	Mediálny marketing (Čábyová, L.)	40	6,0%
6.	Zborník bakalárskych prác	31	4,7%
7.	Zborníky z konferencie Nové trendy v marketingu	30	4,5%
8.	Dejiny svetových novinárstiev (anglického a amerického) (Vojteck, J. a kol.)	21	3,2%
9.	Ekonomía (Matúš, J. – Bednár, J.)	16	2,4%
9.	Zborník diplomových prác	16	2,4%
10.	Mikroblogovacia služba twitter a jej využitie v marketingovej praxi (Murár, P. a kol.)	15	2,3%
11.	Krízový manažment (Bednár, J.)	12	1,8%
12.	Zborník z konferencie Quo vadis mass media, quo vadis marketing	11	1,7%
13.	Zborníky z konferencie K problémom mediálnej komunikácie I. – III.	10	1,5%
14.	Manažment, marketing a redigovanie v redakčnej praxi (Pravdová, H.)	5	0,8%
14.	Zborník zo Študentskej vedeckej odbornej a umeleckej konferencie	5	0,8%
15.	Masmediálny výskum. Predstavitelia, prístupy a školy (Slobodová, B.)	3	0,5%
16.	Finančný manažment (Rybanský, R. – Málíková, I.)	1	0,2%
16.	Zborník z Medziuniverzitnej študentskej vedeckej odbornej konferencie	1	0,2%

10. NA KTORÉ 3 VECI/ZÁLEŽITOSTI BY SA MALA FMK NAJVIAC ZAMERAŤ A ZLEPŠIŤ ICH?

1	Poloha školy a priestory	36,8 %
2	Viac praxe do výučby	23,2 %
3	Prístup vyučujúcich	22,3 %
4	Technologické vybavenie	20,4 %
5	Komunikácia	14,2 %
6	Ochota zamestnancov	10,5 %

Závery:

- **Za najväčší nedostatok študenti považujú nedôstojné a nedostačujúce priestory.** Množstvo budov, presuny medzi nimi, Skladová v zaprášenej a hlučnej oblasti nie sú podľa študentov vhodné nielen pre nich, ale ani pre celkový imidž FMK.
- Študenti by privítali **viac praxe**, prednášky odborníkov z praxe, viac praktických cvičení a aplikáciu teoretických poznatkov do praxe.
- **Za tretí najväčší problém považujú prístup vyučujúcich.** Čítanie poznámok alebo snímok prezentácie, neodpovedanie na emaily, „odpadávanie“ hodín, povýšenectvo a zlé správanie sa voči študentom.
- **Pätina študentov má tiež problém s nedostatočným technologickým vybavením školy.** Zlý alebo žiadny internet v budovách aj na internátoch, zlé podmienky v JAME, nedostatok kamier, fotoaparátov, malé a zastaralé audio či video štúdio a pod.
- **Známy paradox Fakulty masmediálnej komunikácie je samotná zlá komunikácia.** Študenti ocenili koordinátorov štúdia a tvrdia, že komunikácia sa zlepšila, stále však majú problém s vyučujúcimi, ktorí neodpovedajú, niekedy sú oznamy zverejnené pomerne neskoro, o niektorých záležitostiach sa dozvedajú na poslednú chvíľu.
- **Posledným výrazným problémom je komunikácia všetkých zamestnancov FMK.** Sťažnosti smerovali najmä na študijné oddelenie, kam študenti až neradi chodia. Najviac majú problém s neochotou zamestnancov FMK a UCM celkovo.
- Študenti spomínali aj ďalšie problémy a navrhli tiež zlepšenia. Želajú si celkovo menej študentov na FMK, bakalárske štátne skúšky v skoršom termíne, zaeľovanie študentov na cudzie jazyky podľa úrovne a nie podľa skupín, zlepšenie motivácie študentov, zníženie byrokracie, organizovanie viac športových podujatí atď.

11. AKÝ OBRAZ MÁ PODĽA VÁS FMK NA VEREJNOSTI A KTO A ČO HO VYTVÁRA?



Obraz vytvárajú (počet odpovedí)	pozitívny	neutrálny	negatívny
študenti všetkých foriem štúdia	69	25	60
pedagógovia a ich prístup	36	10	23
samotná FMK a jej aktivity, podujatia a ďalšie výstupy	31	1	1
UCM	0	1	20
absolventi	12	4	6
médiá	1	1	9
štatistiky, prieskumy a výsledky hodnotenia VŠ (z rôznych agentúr)	0	3	6
ľudia, ktorí nechodia na FMK (študenti iných VŠ, uchádzači, rodinní príslušníci študentov FMK)	2	2	3
trh práce	0	0	3
priestory a poloha	1	1	4
vedenie FMK	5	2	1
internetová stránka fmk.ucm.sk	2	1	0

Záver:

- **študenti a vyučujúci** vytvárajú obraz školy **pozitívne** (aktívni študenti, ktorí reprezentujú FMK a realizujú rozličné eventy, vyučujúci z praxe, tvoriví pedagógovia) **aj negatívne** (leniví študenti, ktorí učenie flákajú a nemajú oň záujem, kauzy niektorých pedagógov, negatívne vyjadrovanie vyučujúcich na samotnú FMK)
- je pozitívne, že za uplynulé roky sa rozbehlo množstvo aktivít, stále sa tu niečo deje: **„až mám chuť zopakovať si celé štúdium a využiť všetky možnosti, o ktorých ma nikto neinformoval a ktoré sa teraz započali...“**
- pozicioning „mladá, moderná a dynamická“ funguje
- FMK má obraz ľahko zvládnuteľnej školy a „školy druhej voľby“, imidž jej zhoršuje UCM

12. KEĎ INÝM HOVORÍM, ŽE ŠTUDUJEM NA FMK, CÍTIM SA... (uvedte aj dôvod)



73,3 %



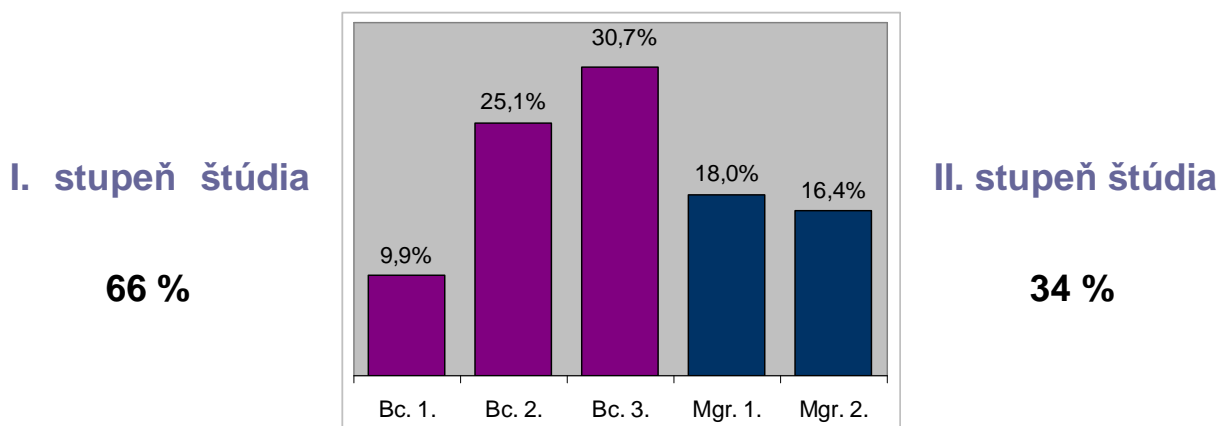
15,9 %



10,8 %

Záver:

- **Takmer 3/4 študentov sa cítia dobre a hrdo, keď hovoria, že študujú na FMK.** Tieto pocity vychádzajú z toho, že vedia, že je veľký záujem o školu a práve oni sa na ňu dostali. Sú hrdí na množstvo aktivít a postupne sa zlepšujúcu úroveň. **Takmer 16 % študentov má však zmiešané pocity,** ktoré najčastejšie vychádzajú z nie veľmi pozitívneho imidžu UCM a z imidžu ľahko zvládnuteľnej školy. **Vyššie 10 % študentov sa cíti vyslovene zle a hanbí sa.**
- Študenti majú najčastejšie problém vysvetliť, čo sa na našej škole učí, čo z nich bude, pričom sa často stretávajú s názorom, že z nich budú televízne „rosničky“, z čoho následne vychádza aj ich občasná frustrácia, najmä u študentov marketingovej komunikácie.

13. POHLAVIE**14. ROK ŠTÚDIA****15. ŠTUDIJNÝ PROGRAM****16. FORMA ŠTÚDIA**